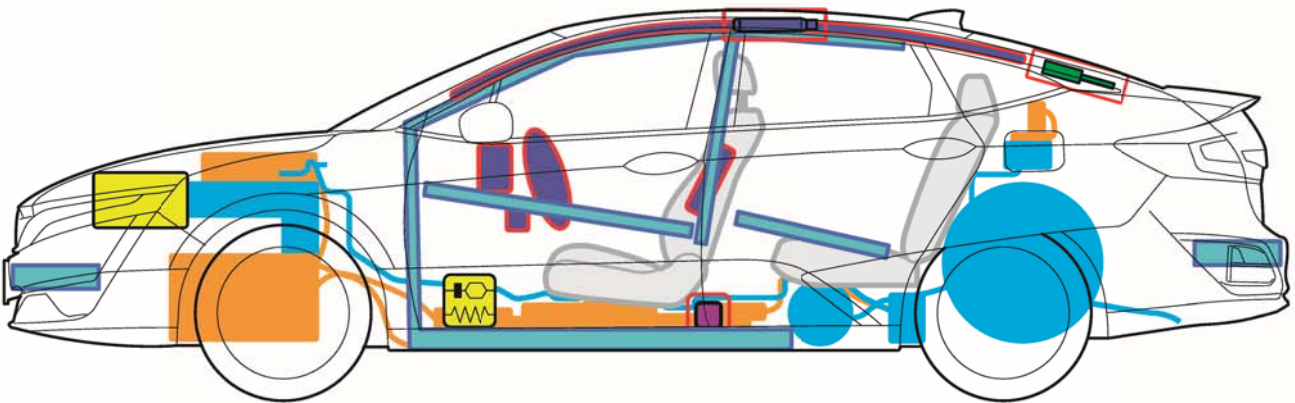
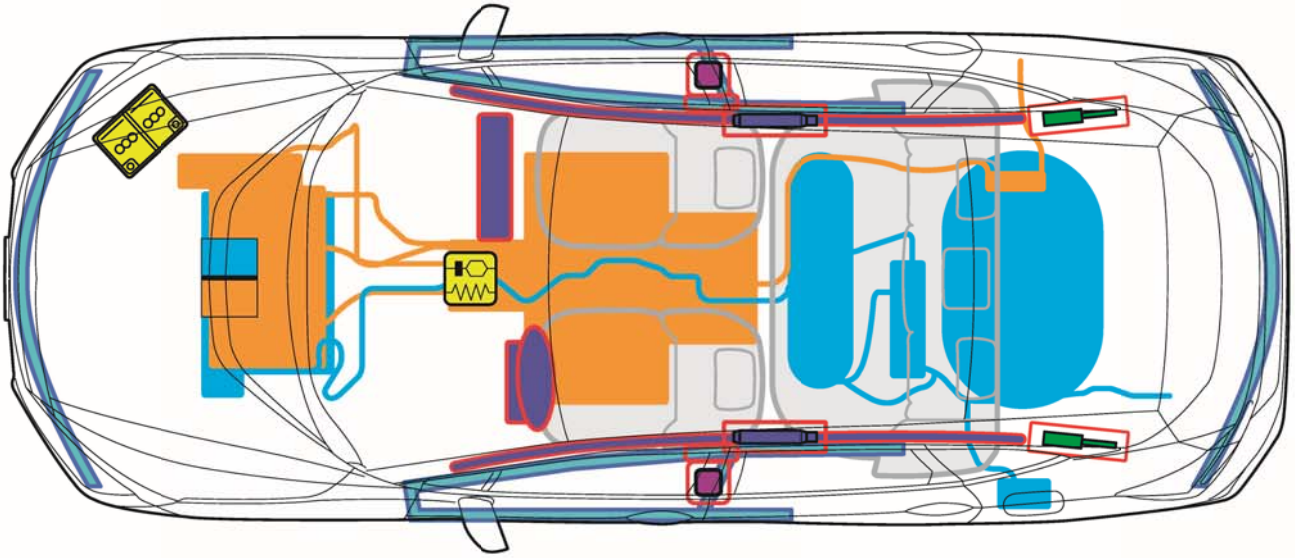








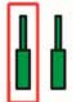






HONDA



CLARITY (ZC4, 2017-)



Legende


	Airbag		Karosserie- verstärkung		Steuergerät
	Gas- generator		Gasdruck- dämpfer		12 Volt- Batterie
	Gurtstraffer		Wasserstoff- tanksystem		Hochvolt- bauteile
	Besonderheiten: Hochvoltanlage mit Gleichspannung bis 500 Volt! Hochvoltbauteile nicht berühren. Erkennungs- merkmale Hybrid und Details, siehe Rückseite!				Brennstoff- zelle

CLARITY (ZC4, 2017-)

C

Erkennungsmerkmale:

- Orange ummantelte Kabel, oder Kabelabdeckungen
- Warnaufkleber im Motorraum
- Schriftzug Honda Fuel Cell



	<p>Hochvoltanlage spannungsfrei schalten! Zündung ausschalten, Fernbedienung aus dem Fahrzeug entfernen Distanz min 10m oder Durchtrennung Minuskabel der 12 Volt Batterie, sowie Entfernen der Hauptsicherung</p>
---	---

	<p>Lebensgefahr! Hochvoltbauteile nicht berühren!</p>
---	---

Die Hochvoltbatterie befindet sich unter dem Fahrzeugboden

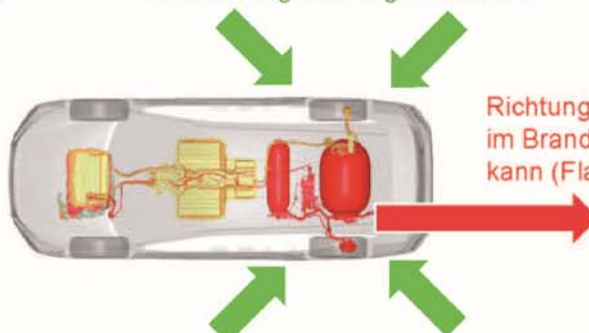
Kennzeichnung der Hochvoltbatterie:

Kennzeichnung der restlichen Hochvoltbauteile:



Im Brandfall bitte beachten

Annäherungsrichtung im Brandfall



Richtung in die Wasserstoff im Brandfall entweichen kann (Flammen)

Annäherungsrichtung im Brandfall