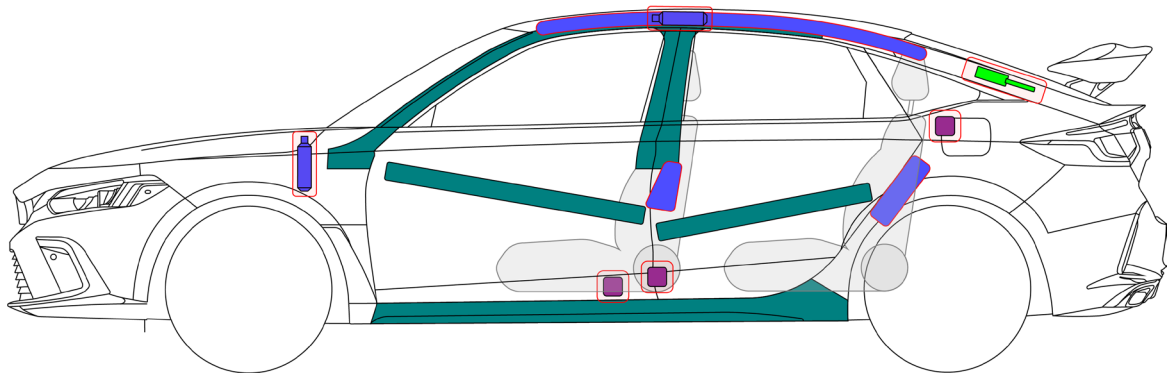
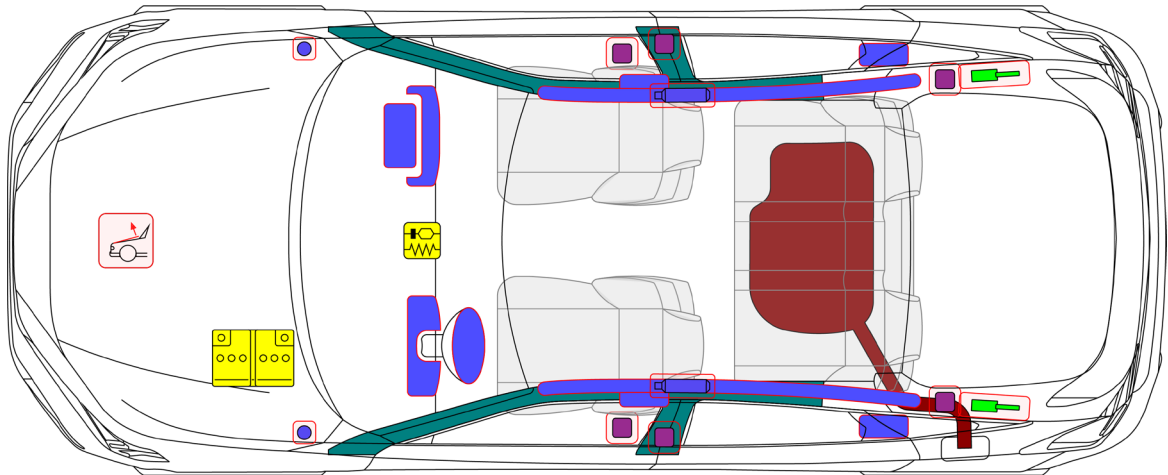













HONDA

Honda Civic Type R 5dr Hatchback (2022 -)



 Airbag	 Gasgenerator	 Gurttraffer	 Gasdruckdämpfer / vorgespannte Feder	 SRS Steuergerät
 Niedervolt-Batterie	 Karosserie-Verstärkung	 Benzin-/Ethanol-Kraftstofftank	 Aktives Fußgänger-schutzsystem	

Honda Civic Type R Typ: 5dr Hatchback (2022 -) – Zusätzliche Seiten

1. Identifizierung/Erkennung

Modellbezeichnung



Typ



Tankdeckel




2. Immobilisieren/Stabilisieren/Anheben

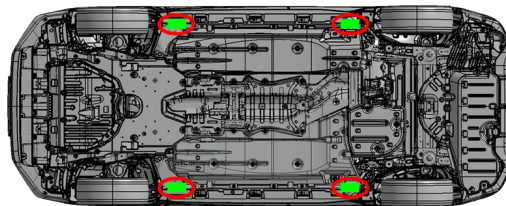
Fahrzeug immobilisieren:

1. Räder verkeilen und mit der Schalthebel Stellung N (Neutral) wählen
2. Feststellbremse betätigen durch hochziehen des Schalters (P)



Hebepunkte:

 Vorgesehene Hebepunkte

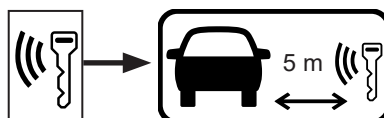


3. Direkte Gefahren ausschalten/Sicherheitsbestimmungen



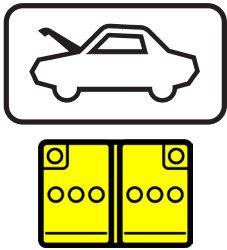
1. Start/Stop-Knopf einmal betätigen um den Motor abzustellen



Danach, die elektronischen Schlüssel mindestens 5 m aus dem Fahrzeug entfernen



2. 12-V-Batterie abklemmen



4. Zugang zu den Insassen

Sitzverstellung



Lenksäulenverstellung



Glasarten:

- A. Verbundsicherheitsglas (VSG)
- B. Einscheibensicherheitsglas (ESG)



5. Gespeicherte Energie/Flüssigkeiten/Gase/Feststoffe

	12V	
	R-1234yf 435-485 g	
	47L	

8. Abschleppen/Transport/Lagerung

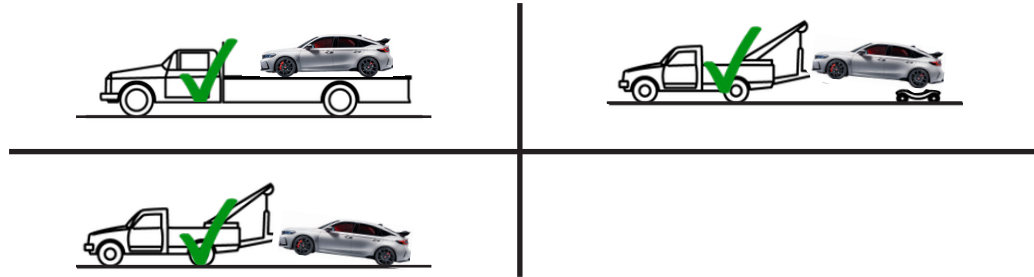
Position der Abschleppöse



Abschlepphaken hinten



Abschleppen



10. Erläuterung der verwendeten Piktogramme

	Smart-Schlüssel entfernen		Brennbar
	Gefahr		Sensibilisierung der Atemwege und Haut
	Warnung; niedrige Temperatur		Explosionsgefahr
	Gas für Klimaanlage		Korrosiv
	Fahrzeug mit flüssigen Kraftstoffen der Kl. 1		Motorhaube