

TYPE **R**

Preise, Ausstattung
und technische Daten



HONDA
The Power of Dreams

INHALT

- Varianten, Preise und wesentliche Merkmale **S. 2**
- Preise für Sonderausstattungen und Service-Optionen **S. 3**
- Farben und Polster **S. 4–5**
- Ausstattung **S. 6–9**
- Technische Daten **S. 10–11**



Abbildung zeigt Civic Type R Sport Line in Polished Metal Metallic.

VARIANTEN, PREISE UND WESENTLICHE MERKMALE

| Type R S | Type R | Type R Sport Line | Type R GT |
|---|---|---|--|
| 2.0 VTEC® TURBO Benzinmotor mit 235 kW (320 PS) ¹⁾ und 6-Gang-Schaltgetriebe | | | |
| 38.550,-²⁾ | 38.550,-²⁾ | 42.100,-²⁾ | 42.650,-²⁾ |
| Honda SENSING Sicherheitstechnologien (Aktiver Spurhalteassistent, Intelligente adaptive Geschwindigkeitsregelung, Spurhalteassistent, Verkehrszeichenerkennung u. v. m.) | Rückfahrkamera mit dynamischen Hilfslinien Klimatisierungsautomatik | Ausparkassistent (Cross Traffic Monitor) Toter-Winkel-Assistent (Blind Spot Information) | Sportsitze „Type R“ mit Veloursledereffekt und Doppelziernähten in Rot/Schwarz |
| Scheinwerfer und Tagfahrlicht in LED-Technik Nebelscheinwerfer in Halogen-Technik | Bluetooth®-Freisprecheinrichtung mit Audiostreaming | Einparkhilfe vorn und hinten (deaktivierbar) Nebelscheinwerfer in LED-Technik | Frontlippe, Seitenschweller und Heckdiffusor in Carbon-Effekt mit Akzentlinie in Rot |
| 6-Gang-Schaltgetriebe mit „Rev Match“ (automatisches Zwischengas beim Schalten, deaktivierbar) | Honda CONNECT Infotainmentsystem (7"-Touchscreen, AM/FM/DAB, 2x USB-IN, 1x HDMI-IN, Apple CarPlay™, Android Auto™, Internetradio, Aha™ App-Integration, Internet-Browser) | Fensterheber vorn und hinten elektrisch bedienbar mit Auf- und Abwärtsautomatik vorn und hinten | Heckflügel 20-Zoll-Leichtmetallfelgen in Schwarz |
| Adaptives Dämpfersystem mit Sensor Licht- und Regensensor | 8 Lautsprecher (180 W) Gepäckraumabdeckung | Klimatisierungsautomatik mit Zwei-Zonen-Regelung | |
| 3 Fahrmodi (Comfort / Sport / +R) | Außenspiegel elektrisch verstellbar und beheizbar | Zentralverriegelung, fernbedienbar mit Komfortschlüssel | |
| Fensterheber vorn und hinten elektrisch bedienbar | | Infotainmentsystem Honda CONNECT mit Garmin Navigation | |
| Parkbremse elektronisch Zentralverriegelung, fernbedienbar | | 11 Lautsprecher (465 W) | |
| Frontlippe, Seitenschweller und Heckdiffusor in Carbon-Effekt | | Sportsitze „Type R“ mit Veloursledereffekt und Doppelziernähten in Schwarz | |
| Instrumente in LCD-Technik Schaltknäuf aus Aluminium | | Außenspiegel elektrisch anklappbar | |
| Sport-Lederlenkrad mit Alcantara®-Bezug | | Frontlippe, Seitenschweller und Heckdiffusor in Carbon-Effekt mit Akzentlinie in Grau | |
| Sportsitze „Type R“ mit Veloursledereffekt und Doppelziernähten in Rot/Schwarz | | Heckspoiler (ersetzt Heckflügel) | |
| Heckflügel | | 19-Zoll-Leichtmetallfelgen in Grau | |
| 20-Zoll-Leichtmetallfelgen in Schwarz | + Zusätzlich zur / abweichend von der Ausstattung Type R S | + Zusätzlich zur / abweichend von der Ausstattung Type R | + Zusätzlich zur / abweichend von der Ausstattung Type R Sport Line |

PREISE FÜR SONDERAUSSTATTUNGEN

(Bitte beachten Sie die Hinweise zur Verfügbarkeit der Sonderausstattungen auf Seite 8)

| Sonderausstattungen | Preis in Euro ²⁾ |
|---|-----------------------------|
| Metallic-/Pearl-Lackierung (gemäß Farbangebot) | 610,- |
| Sonderfarbe „Championship White“ | 610,- |
| Exterieur-Carbon-Paket A: Carbon-Mittelsteg für Heckflügel, Carbon-Heckdiffusor, Carbon-B-Säulenverkleidung sowie Carbon-Außenspiegelverkleidungen | 3.790,- |
| Exterieur-Carbon-Paket B: Carbon-Lufteinlass für Motorhaube, Carbon-Heckdiffusor sowie Carbon-Außenspiegelverkleidungen | 2.190,- |
| Interieur-Carbon-Paket: Carbon-Interieur-Dekorsatz mit Verkleidungen für das Armaturenbrett, die Schaltkonsole und für die vorderen Türverkleidungen sowie Carbon-Einstiegsschutzleisten für vorn und hinten | 1.790,- |
| Interieur-Illuminations-Paket: rote LED-Beleuchtung für den vorderen Fußraum, Türverkleidung/-griffbereich vorn, Mittelkonsole und Tür-Einstiegsschutzleisten (4-teiliger Satz aus Edelstahl) für den vorderen und hinteren Einstiegsbereich – vorn mit beleuchtetem LED-Schriftzug „Civic“ | 1.190,- |

PREISE FÜR SERVICE-OPTIONEN

| Service-Optionen** | Preis in Euro |
|--|---------------|
| Info- und Telematiksystem „My Honda“ (z. B. Pannenhilfe, Abschleppwarnung, Überwachung des Fahrzeugzustands, Fahrzeugstandort, Geschwindigkeitswarnung, Händler-Direktkontakt, Honda Newsfeed, Tageskilometer-Analyse), beinhaltet Hardware, Installation und Abo für 12 Monate. | 170,- |
| Anschlussgarantie „Honda Quality Drive“ für 12 Monate / 24 Monate (Leistungspaket: Absicherung von 16+1 Bauteilgruppen*** bis zu einer Laufleistung von 180.000 km) | 329,- / 599,- |

1) Kraftstoffverbrauch in l/100 km: innerorts 9,7–9,4; außerorts 6,6–6,5; kombiniert 7,7–7,6. CO₂-Emission in g/km: 177–173*
Seit 1. September 2018 werden alle neuen Fahrzeuge nach einem weltweit harmonisierten Prüfverfahren zugelassen (Worldwide Harmonised Light-Duty Vehicles Test Procedure, kurz WLTP). Das bedeutet, der Kraftstoffverbrauch und die Abgasemissionen werden in einem Testzyklus mit veränderten Testbedingungen gemessen. Die gegenüber dem vorherigen Messverfahren (NEFZ) strengeren Prüfbedingungen des WLTP sollen realitätsnähere Kraftstoffverbrauchs- und CO₂-Emissionswerte liefern. Von der Umstellung des Messverfahrens sind in der Bundesrepublik Deutschland die Pkw-EnVKV und das Kraftfahrzeugsteuergesetz betroffen. Die Kfz-Steuer, die auf der CO₂-Emission eines Pkw basiert, wird seit dem 1. September 2018 WLTP-basiert ermittelt. Die Novellierung der Pkw-EnVKV steht noch aus. Bis dahin werden die Verbrauchswerte weiterhin auf Basis des bisherigen NEFZ angegeben und dazu ausgehend von den ermittelten WLTP-Werten zurückgerechnet. Bei den hier abgedruckten Werten handelt es sich mithin nur um zur Vergleichbarkeit auf NEFZ zurückgerechnete Werte, die auf Basis von WLTP-Werten ermittelt wurden, weil die Novellierung der Pkw-EnVKV noch auf sich warten lässt.

Vom Basismodell abweichende Ausstattung kann zu verändertem Leergewicht führen, was Höchstgeschwindigkeit, Beschleunigungszeit, Kraftstoffverbrauch und CO₂-Emission beeinflusst. Der Kraftstoffverbrauch und die CO₂-Emission eines Fahrzeugs hängen aber nicht nur von der effizienten Ausnutzung des Kraftstoffs durch das Fahrzeug ab, sondern werden auch vom Fahrverhalten und von nichttechnischen Faktoren beeinflusst wie etwa Umwelteinflüssen, Straßen- und Verkehrsverhältnissen sowie dem Fahrzeugzustand. CO₂ ist das für die Erderwärmung hauptsächlich verantwortliche Treibhausgas.

Weitere Informationen zum offiziellen Kraftstoffverbrauch und zur offiziellen spezifischen CO₂-Emission neuer Personenkraftwagen können dem „Leitfaden über den Kraftstoffverbrauch, die CO₂-Emissionen und den Stromverbrauch neuer Personenkraftwagen“ entnommen werden, der an allen Verkaufsstellen und bei der DAT Deutsche Automobil Treuhand GmbH, Hellmuth-Hirth-Straße 1, 73760 Ostfildern, unentgeltlich erhältlich ist.

Alle Motorausführungen erfüllen die Norm Euro 6.

2) Unverbindliche Preisempfehlung von Honda Deutschland (inkl. 19% MwSt.) zzgl. Überführungskosten. Den Endpreis einschließlich etwaiger Nebenkosten erfahren Sie bei Ihrem Honda Vertrags-händler.

* Die vollständigen Angaben zum Kraftstoffverbrauch und zu den CO₂-Emissionen finden Sie auf Seite 10.












** Mehr Informationen zu den Service-Optionen erhalten Sie bei Ihrem Honda Händler.

*** Motor, Kraftstoffanlage, Schalt- und Automatikgetriebe, Kupplung, Achsgetriebe, Achsantrieb und -aufhängung, Lenkung, Bremsen, elektrische Anlage, Komfort-Elektrik, Klimaanlage, Kühlsystem, Sicherheitssysteme, Fahrdynamiksysteme, Abgasanlage, Honda SENSING, Hybridsysteme (nur gültig für Honda Fahrzeuge, die über einen Hybridantrieb verfügen).

FARBEN UND POLSTER

Passend zur Flexibilität des Civic Type R bieten wir Ihnen attraktive Lackierungen, mit denen Sie Ihrer Persönlichkeit Ausdruck verleihen.

Die Type R Sportsitze mit Veloursledereffekt und Doppelziernähten strahlen unverkennbar Sportlichkeit aus.

| |  |  |  |  |  |  |  |
|-------------------|--|---|---|---|--|---|---|
| | | CHAMPIONSHIP WHITE | CRYSTAL BLACK PEARL | POLISHED METAL METALLIC | SONIC GREY PEARL | RALLYE RED | RACING BLUE PEARL |
| Type R S |  ROT/SCHWARZ | — | — | — | — | ◆ | — |
| Type R |  ROT/SCHWARZ | — | — | — | — | ◆ | — |
| Type R Sport Line |  SCHWARZ | ◆ | ◆ | ◆ | ◆ | ◆ | ◆ |
| Type R GT |  ROT/SCHWARZ | ◆ | ◆ | ◆ | ◆ | ◆ | ◆ |

◆ verfügbar – nicht verfügbar



CHAMPIONSHIP WHITE

CRYSTAL BLACK PEARL

POLISHED METAL METALLIC



SONIC GREY PEARL

RALLYE RED

RACING BLUE PEARL

AUSSTATTUNG

Technik

| | Type R S | Type R | Type R Sport Line | Type R GT |
|--|----------|--------|-------------------|-----------|
| 6-Gang-Schaltgetriebe mit Schaltanzeige | ◆ | ◆ | ◆ | ◆ |
| Auto Stop (Start-/Stopp-Funktion, deaktivierbar) | ◆ | ◆ | ◆ | ◆ |

Sicherheit

| | Type R S | Type R | Type R Sport Line | Type R GT |
|---|----------|--------|-------------------|-----------|
| ABS mit EBD (elektronische Bremskraftverteilung) | ◆ | ◆ | ◆ | ◆ |
| Airbags | | | | |
| - Frontairbags Fahrer/Beifahrer mit Beifahrerairbag-Deaktivierung | ◆ | ◆ | ◆ | ◆ |
| - Kopfairbags vorn und hinten | ◆ | ◆ | ◆ | ◆ |
| - Seitenairbags vorn | ◆ | ◆ | ◆ | ◆ |
| Alarmanlage | ◆ | ◆ | ◆ | ◆ |
| Bremsassistent | ◆ | ◆ | ◆ | ◆ |
| Druckverlust-Warn-System (DWS) | ◆ | ◆ | ◆ | ◆ |
| Gurtstraffer vorn mit Gurtkraftbegrenzer vorn und hinten | ◆ | ◆ | ◆ | ◆ |
| Honda TRK (Reifenpannen-Soforthilfe-System mit Reifendichtmittel und 12-V-Luftkompressor) | ◆ | ◆ | ◆ | ◆ |
| ISOFIX- und Top-Tether-Kindersitzverankerungen | ◆ | ◆ | ◆ | ◆ |
| Nebelscheinwerfer in Halogen / LED-Technik | ◆ / - | ◆ / - | - / ◆ | - / ◆ |
| Nebelschlussleuchte | ◆ | ◆ | ◆ | ◆ |
| Sicherheitsgurte vorn höhenverstellbar | ◆ | ◆ | ◆ | ◆ |
| Stabilisierungsprogramm VSA (Vehicle Stability Assist) | ◆ | ◆ | ◆ | ◆ |
| Tagfahrlicht in LED-Technik | ◆ | ◆ | ◆ | ◆ |
| Warndreieck | ◆ | ◆ | ◆ | ◆ |
| Wegfahrsperre mit Wechselcode | ◆ | ◆ | ◆ | ◆ |

Fahrerassistenzsysteme

| | Type R S | Type R | Type R Sport Line | Type R GT |
|--|----------|--------|-------------------|-----------|
| Adaptives Dämpfersystem mit Sensor | ◆ | ◆ | ◆ | ◆ |
| Aktiver Spurhalteassistent LKAS (Lane Keep Assist System) | ◆ | ◆ | ◆ | ◆ |
| Ausparkassistent (Cross Traffic Monitor) | - | - | ◆ | ◆ |
| Berganfahrhilfe | ◆ | ◆ | ◆ | ◆ |
| Einparkhilfe vorn und hinten (deaktivierbar) | - | - | ◆ | ◆ |
| Elektrische Servolenkung (MA-EPS) mit variabler Übersetzung | ◆ | ◆ | ◆ | ◆ |
| Fernlichtassistent | ◆ | ◆ | ◆ | ◆ |
| Intelligente adaptive Geschwindigkeitsregelung i-ACC (Intelligent Adaptive Cruise Control) mit intelligentem Geschwindigkeitsbegrenzer (ISL) | ◆ | ◆ | ◆ | ◆ |
| Kollisionswarnsystem mit aktivem Bremsengriff und Fußgängererkennung CMBS (Collision Mitigation Brake System) | ◆ | ◆ | ◆ | ◆ |
| Lichtsensoren (automatische Fahrlichtschaltung) | ◆ | ◆ | ◆ | ◆ |
| Regensensor | ◆ | ◆ | ◆ | ◆ |
| Rückfahrkamera mit dynamischen Hilfslinien | - | ◆ | ◆ | ◆ |
| Spurhalteassistent RDM (Road Departure Mitigation) | ◆ | ◆ | ◆ | ◆ |
| Toter-Winkel-Assistent (Blind Spot Information) | - | - | ◆ | ◆ |
| Verkehrszeichenerkennung (Traffic Sign Recognition) | ◆ | ◆ | ◆ | ◆ |

Funktion

| | Type R S | Type R | Type R Sport Line | Type R GT |
|---|-----------|-----------|-------------------|-----------|
| 3 Fahrmodi (Comfort / Sport / +R) | ◆ | ◆ | ◆ | ◆ |
| Außenspiegel elektrisch verstellbar / beheizbar / anklappbar | - / - / - | ◆ / ◆ / - | ◆ / ◆ / ◆ | ◆ / ◆ / ◆ |
| Begleitlichtfunktion (Coming/Leaving-Home) | ◆ | ◆ | ◆ | ◆ |
| Bluetooth®-Freisprecheinrichtung mit Audiostreaming | - | ◆ | ◆ | ◆ |
| Fahrersitz höhenverstellbar | ◆ | ◆ | ◆ | ◆ |
| Fensterheber vorn und hinten elektrisch bedienbar mit Auf- und Abwärtsautomatik vorn / hinten | ◆ / - | ◆ / - | ◆ / ◆ | ◆ / ◆ |
| Innenspiegel / automatisch abblendend | ◆ / - | ◆ / - | ◆ / ◆ | ◆ / ◆ |
| Kabellose Ladestation (Induktionsladegerät nach Qi-Standard) | Z | Z | ◆ | ◆ |
| Lenkrad höhen- und weitenverstellbar | ◆ | ◆ | ◆ | ◆ |

AUSSTATTUNG

Funktion

| | Type R S | Type R | Type R Sport Line | Type R GT |
|---|----------|--------|-------------------|-----------|
| Multifunktionslenkrad | - | ◆ | ◆ | ◆ |
| Parkbremse elektronisch, mit BRAKE HOLD-Funktion | ◆ | ◆ | ◆ | ◆ |
| Rev Match System (automatisches Zwischengas beim Schalten, deaktivierbar) | ◆ | ◆ | ◆ | ◆ |
| Smart Entry & Start (schlüsselloses Zugangssystem) | ◆ | ◆ | ◆ | ◆ |
| Zentralverriegelung fernbedienbar / Komfortschließung | ◆ / - | ◆ / - | ◆ / ◆ | ◆ / ◆ |

Interieur

| | Type R S | Type R | Type R Sport Line | Type R GT |
|--|-------------|-------------|-------------------|-------------|
| 8 Lautsprecher (180 W) | - | ◆ | - | - |
| 11 Lautsprecher (465 W) | - | - | ◆ | ◆ |
| 12-Volt-Steckdose in Armaturentafel / im Gepäckraum | ◆ / ◆ | ◆ / ◆ | ◆ / ◆ | ◆ / ◆ |
| Fußmatten vorn und hinten | ◆ | ◆ | ◆ | ◆ |
| Gepäckraumabdeckung | - | ◆ | ◆ | ◆ |
| Getränkehalter vorn | ◆ | ◆ | ◆ | ◆ |
| Honda CONNECT (7"-Touchscreen, AM/FM/DAB, 2x USB-IN, 1x HDMI-IN, Apple CarPlay™, Android Auto™, Internetradio, Aha™ App-Integration, Internet-Browser) | - | ◆ | - | - |
| Honda CONNECT mit Garmin Navigation (7"-Touchscreen, AM/FM/DAB, 2x USB-IN, 1x HDMI-IN, Apple CarPlay™, Android Auto™, Internetradio, Aha™ App-Integration, Internet-Browser) | - | - | ◆ | ◆ |
| Instrumente in LCD-Technik mit integriertem Fahrer-Informationsdisplay | ◆ | ◆ | ◆ | ◆ |
| Klimatisierungsautomatik / mit Zwei-Zonen-Regelung | - / - | ◆ / - | ◆ / ◆ | ◆ / ◆ |
| Kopfstützen hinten (Anzahl) | 2 | 2 | 2 | 2 |
| Make-up-Spiegel für Fahrer und Beifahrer, mit Abdeckung / beleuchtet | ◆ / - | ◆ / ◆ | ◆ / ◆ | ◆ / ◆ |
| Mittelarmlehne vorn, mit Ablagefach | ◆ | ◆ | ◆ | ◆ |
| Plakette mit der Seriennummer | ◆ | ◆ | ◆ | ◆ |
| Schaltknopf aus Aluminium | ◆ | ◆ | ◆ | ◆ |
| Rücksitzlehnen geteilt umklappbar (60:40) | ◆ | ◆ | ◆ | ◆ |
| Sportpedale aus Aluminium | ◆ | ◆ | ◆ | ◆ |
| Type R Sport-Lederlenkrad | ◆ | ◆ | ◆ | ◆ |
| Type R Sportsitze mit Veloursledereffekt und Doppelziernähten | Rot/Schwarz | Rot/Schwarz | Schwarz | Rot/Schwarz |
| Verzurrösen im Gepäckraum | - | ◆ | ◆ | ◆ |

Beleuchtung

| | Type R S | Type R | Type R Sport Line | Type R GT |
|--|----------|--------|-------------------|-----------|
| Ambientebeleuchtung | ◆ | ◆ | ◆ | ◆ |
| Gepäckraumbeleuchtung | ◆ | ◆ | ◆ | ◆ |
| Handschuhfach beleuchtet | - | - | ◆ | ◆ |
| Innenraumbeleuchtung mit Abschaltverzögerung | ◆ | ◆ | ◆ | ◆ |
| Instrumentenbeleuchtung in Rot | ◆ | ◆ | ◆ | ◆ |
| Leseleuchten vorn | ◆ | ◆ | ◆ | ◆ |

Exterieur

| | Type R S | Type R | Type R Sport Line | Type R GT |
|--|----------|--------|-------------------|-----------|
| Außenspiegel (Fahrerseite asphärisch) in Wagenfarbe lackiert mit integrierten Seitenblinkern | ◆ | ◆ | ◆ | ◆ |
| Außentürgriffe in Wagenfarbe | ◆ | ◆ | ◆ | ◆ |
| Frontlippe, Seitenschweller und Heckdiffusor in Carbon-Effekt mit Akzentlinie in Rot / Grau | - / - | - / - | - / ◆ | ◆ / - |
| Heckflügel | ◆ | ◆ | - | ◆ |
| Heckspoiler | - | - | ◆ | - |
| Privacy Glass (abgedunkelte Scheiben hinten) | ◆ | ◆ | ◆ | ◆ |
| Scheibenwischer hinten | - | ◆ | ◆ | ◆ |
| Scheibenwischer vorn mit variabler Intervallschaltung | ◆ | ◆ | ◆ | ◆ |
| Scheinwerfer in LED-Technik (Abblend-, Fernlicht und Blinker) | ◆ | ◆ | ◆ | ◆ |
| Scheinwerferwaschanlage mit Wischwasser-Füllstandssignal | ◆ | ◆ | ◆ | ◆ |
| Type R Sport-Abgasanlage mit 3 Endrohren | ◆ | ◆ | ◆ | ◆ |
| Type R Emblem vorn und hinten | ◆ | ◆ | ◆ | ◆ |

Bereifung

| | Type R S | Type R | Type R Sport Line | Type R GT |
|----------------------------|----------|--------|-------------------|-----------|
| Leichtmetallfelgen 19-Zoll | - | - | ◆ | - |
| Leichtmetallfelgen 20-Zoll | ◆ | ◆ | - | ◆ |

AUSSTATTUNG

Sonderausstattungen

| | Type R S | Type R | Type R Sport Line | Type R GT |
|---|----------|--------|-------------------|-----------|
| Exterieur-Carbon-Paket A¹⁾ Carbon-Mittelsteg für Heckflügel, Carbon-Heckdiffusor, Carbon-B-Säulenverkleidung sowie Carbon-Außenspiegelverkleidungen | Z | ◇ | – | ◇ |
| Exterieur-Carbon-Paket B¹⁾ Carbon-Lufteinlass für Motorhaube, Carbon-Heckdiffusor sowie Carbon-Außenspiegelverkleidungen | Z | ◇ | ◇ | ◇ |
| Interieur-Carbon-Paket²⁾ Carbon-Interieur-Dekorsatz mit Verkleidungen für das Armaturenbrett, die Schaltkonsole und für die vorderen Türverkleidungen sowie Carbon-Einstiegsschutzleisten für vorn und hinten | – | ◇ | ◇ | ◇ |
| Interieur-Illuminations-Paket³⁾ Rote LED-Beleuchtung für den vorderen Fußraum, Türverkleidung/-griffbereich vorn, Mittelkonsole und Tür-Einstiegsschutzleisten (4-teiliger Satz aus Edelstahl) für den vorderen und hinteren Einstiegsbereich – vorn mit beleuchtetem LED-Schriftzug „Civic“ | Z | ◇ | ◇ | ◇ |

¹⁾ Nur ein Exterieur-Paket möglich

²⁾ Nicht in Verbindung mit Interieur-Illuminations-Paket

³⁾ Nicht in Verbindung mit Interieur-Carbon-Paket

◆ Serienausstattung ◇ Option – nicht verfügbar Z Zubehör



Abbildung zeigt Civic Type R GT in Racing Blue Pearl.

TECHNISCHE DATEN

| | | Type R S | Type R | Type R Sport Line | Type R GT |
|------------------------|---|---|--------|-------------------|-----------|
| Bauart | Vierzylinder-Reihenmotor mit Turbo-Aufladung, 16 Ventile, zwei obenliegende Nockenwellen (DOHC) mit Kettenantrieb, Leichtmetall-Motorblock und -Zylinderkopf, variable Ventilsteuerung VTEC® mit Dual-VTC | | | | |
| Hubraum | cm ³ | 1.996 | | | |
| Bohrung x Hub | mm | 86,0 x 85,9 | | | |
| Verdichtungsverhältnis | | 9,8 | | | |
| Max. Leistung | kW (PS) bei min ⁻¹ | 235 (320)/6.500 | | | |
| Max. Drehmoment | Nm bei min ⁻¹ | 400/2.500 – 4.500 | | | |
| Kraftstoffeinspritzung | | Direkteinspritzung | | | |
| Abgasreinigungssystem | | Benzinpartikelfilter und 3-Wege-Katalysator | | | |
| Abgasnorm | | Euro 6 | | | |

Kraftstoffverbrauch (NEFZ)¹⁾

| | | Super Plus (98 ROZ) | | | |
|---|----------|---------------------|-----|-----|-----|
| Verbrauch in Liter/100 km ¹⁾ | | | | | |
| Städtisch | l/100 km | 9,7 | 9,7 | 9,4 | 9,7 |
| Außerstädtisch | l/100 km | 6,6 | 6,6 | 6,5 | 6,6 |
| Kombiniert | l/100 km | 7,7 | 7,7 | 7,6 | 7,7 |
| CO ₂ -Emission | g/km | 177 | 177 | 173 | 177 |
| Energieeffizienzklasse ²⁾ | | E | | | |

Kraftstoffverbrauch (WLTP)²⁾

| | | Super Plus (98 ROZ) | | | |
|---|----------|---------------------|-----|-----|-----|
| Verbrauch in Liter/100 km ²⁾ | | | | | |
| Kombiniert | l/100 km | 8,5 | 8,5 | 8,3 | 8,5 |
| CO ₂ -Emission | g/km | 192 | 193 | 187 | 193 |

Fahrleistungen

| | | | | | |
|---------------------------|------|-----|-----|-----|-----|
| Höchstgeschwindigkeit | km/h | 272 | 270 | 270 | 270 |
| Beschleunigung 0–100 km/h | s | 5,7 | 5,8 | 5,8 | 5,8 |

Fahrwerk

| | |
|-------------|--|
| | Adaptives Fahrwerk |
| Vorderachse | MacPherson mit Dual-Axis-Strut-Radaufhängung |
| Hinterachse | Mehrlenker-Aufhängung |
| Lenkung | Adaptive elektrische Servolenkung (MA-EPS) mit variabler Übersetzung |

Felgen/Reifen

| | | | | |
|--------|-------------------------------|-------------------------------|-------------------------------|-------------------------------|
| Felgen | 20 X 8,5 J Leichtmetallfelgen | 20 X 8,5 J Leichtmetallfelgen | 19 X 8,5 J Leichtmetallfelgen | 20 X 8,5 J Leichtmetallfelgen |
| Reifen | 245/30ZR20 | 245/30ZR20 | 245/35ZR19 | 245/30ZR20 |

Bremsen

| | |
|---------------------------------------|---|
| Bauart | Vierkanal-ABS mit elektronischer Bremskraftverteilung (EBD) und Bremsassistent |
| Bremsen vorn (Scheiben innenbelüftet) | Innenbelüftete und gelochte 350-mm-Scheibenbremse, Brembo Vierkolben-Festsattelbremse |
| Bremsen hinten (Scheiben) | 305 |

Abmessungen

| | | | | | |
|---|-------------------|-------------|-----|-----|-----|
| Länge | mm | 4.557 | | | |
| Breite | mm | 1.877 | | | |
| Höhe (unbeladen) | mm | 1.434 | | | |
| Radstand | mm | 2.699 | | | |
| Spur vorn/hinten | mm | 1.584/1.602 | | | |
| Sitzplätze | | 4 | | | |
| Karosseriewendekreis | m | 12,56 | | | |
| Lenkradumdrehungen | (Anschl.–Anschl.) | 2,11 | | | |
| Kofferraumvolumen nach VDA-Norm (l) | Liter | 457 | 420 | 420 | 420 |
| Rücksitze versenkt, bis Fensterunterkante | Liter | 823 | 786 | 786 | 786 |
| Tankvolumen | Liter | 46 | | | |
| Bodenfreiheit | mm | 126 | | | |

TECHNISCHE DATEN

Gewichtsangaben

| | | |
|---------------------------|----|-------|
| Leergewicht ⁴⁾ | kg | 1.433 |
| Zulässiges Gesamtgewicht | kg | 1.760 |
| Zuladung | kg | 327 |

Antriebsart

| | |
|--|---|
| | Vorderradantrieb (mechanische Differenzialsperre) |
|--|---|

Kraftübertragung

| | |
|-----------------|-------|
| 1. Gang | 3,625 |
| 2. Gang | 2,115 |
| 3. Gang | 1,529 |
| 4. Gang | 1,125 |
| 5. Gang | 0,911 |
| 6. Gang | 0,734 |
| Rückwärtsgang | 3,757 |
| Achsübersetzung | 4,111 |

Angaben über technische Daten, Lieferumfang, Aussehen und Maße der Fahrzeuge entsprechen den zum Zeitpunkt der Drucklegung vorhandenen Kenntnissen und beziehen sich auf die deutsche Spezifikation.

1) Gesetzlich vorgeschriebene Verbrauchsangaben nach der Pkw-EnVKV

2) Seit 1. September 2018 werden alle neuen Fahrzeuge nach einem weltweit harmonisierten Prüfverfahren zugelassen (Worldwide Harmonised Light-Duty Vehicles Test Procedure, kurz WLTP). Das bedeutet, der Kraftstoffverbrauch und die Abgasemissionen werden in einem neuen Testzyklus mit veränderten Testbedingungen gemessen. Die strengeren Prüfbedingungen des WLTP sollen realitätsnähere Kraftstoffverbrauchs- und CO₂-Emissionswerte liefern, als es bisher mit dem NEFZ der Fall war. Die Umstellung auf WLTP macht eine Novellierung der derzeit gültigen Pkw-EnVKV erforderlich, die noch die Angaben von NEFZ-Werten vorschreibt. Aufgrund der nationalen Gesetzgebungsvorgaben sowie der seitens der EU-Kommission erforderlichen Prüfungen wird damit gerechnet, das Gesetzgebungsverfahren nicht vor dem zweiten Halbjahr 2020 abgeschlossen sein wird. Folglich müssen für die Verbraucherinformationen gemäß Pkw-EnVKV weiterhin die alten NEFZ-Werte verwendet werden und nicht die realistischeren WLTP-Werte. Mit den WLTP-Angaben können die Spritkosten aber besser eingeschätzt werden, die nach dem Kauf anfallen. Die Vergleichbarkeit der offiziellen Verbrauchswerte wird verbessert. Der tatsächliche Kraftstoffverbrauch hängt aber auch weiterhin entscheidend von individuellen Einflussfaktoren ab, wie zum Beispiel dem Fahrstil, und wird deshalb auch künftig von den offiziellen Angaben abweichen.

Weitere Informationen zum offiziellen Kraftstoffverbrauch und zur offiziellen spezifischen CO₂-Emission neuer Personenkraftwagen können dem „Leitfaden über den Kraftstoffverbrauch, die CO₂-Emissionen und den Stromverbrauch neuer Personenkraftwagen“ entnommen werden, der an allen Verkaufsstellen und bei der DAT Deutsche Automobil Treuhand GmbH, Hellmuth-Hirth-Straße 1, 73760 Ostfildern, unentgeltlich erhältlich ist.

3) Die Energieeffizienzklasse wird auf der Grundlage der gemessenen CO₂-Emission unter Berücksichtigung der Masse des Fahrzeugs ermittelt.

4) Angegeben ist das Minimalgewicht. Das tatsächliche Leergewicht kann je nach Ausstattung auch höher sein. Leergewicht gemessen nach 92/21 EG, d. h. einschließlich 75 kg für Fahrer und Gepäck.



Abbildung zeigt Civic Type R Sport Line in Polished Metal Metallic.

HONDA
The Power of Dreams



BLUE SKIES FOR
OUR CHILDREN

Sämtliche in diesem Prospekt enthaltenen Angaben entsprechen den zum Zeitpunkt der Drucklegung vorliegenden Informationen und dienen nur der Vorabinformation. Mögliche Farbabweichungen von Original-Fahrzeugfarben sind drucktechnisch bedingt. Die abgebildeten Produkte entsprechen dem Angebot und dem Ausstattungsumfang für die Bundesrepublik Deutschland. Die in diesem Katalog abgebildeten Fahrzeuge sind teilweise mit Zusatzausstattung gegen Mehrpreis ausgerüstet und nicht alle Modellversionen sind in diesem Prospekt enthalten. Änderungen von technischen Spezifikationen und des Ausstattungsumfangs bleiben vorbehalten. Bitte besprechen Sie vor dem Fahrzeugkauf alle Details mit Ihrem Honda Vertragshändler.

Ihr Honda Vertragshändler berät Sie gerne.
Weitere Informationen erhalten Sie auch von der Honda Kundenbetreuung
unter Telefon 069/83006-0 oder im Internet unter www.honda.de.

Art.-Nr. 2004008, Stand 08/2020