



HONDA

Honda

# CONNECT

## Häufig gestellte Fragen

### *CIVIC* 2017-



## Internet



# Honda Connect - Häufig gestellte Fragen

## Surfen im Internet

**F: Warum muss ich mein Smartphone über Wi-Fi (WLAN) mit Honda Connect verbinden?**

**A:** Bei Honda Connect wird als drahtlose Verbindungsmethode das Wi-Fi-Protokoll benutzt, um für die integrierten Apps und die Internetbrowser-Funktion eine mobile Verbindung herzustellen.

Mobilgerät <> WLAN <> Honda Connect <> Live-Inhalte



**F: Wie ich kann beim Fahren die Abspielfunktionen eines Internetvideos (Pause, Stopp, schneller Vorlauf / Rücklauf) anwählen?**

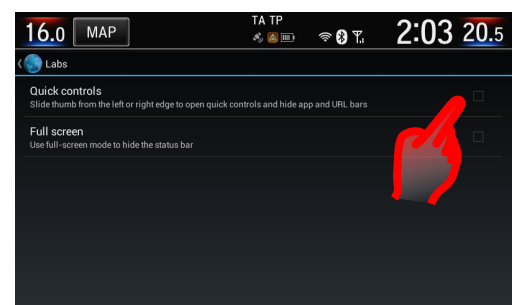
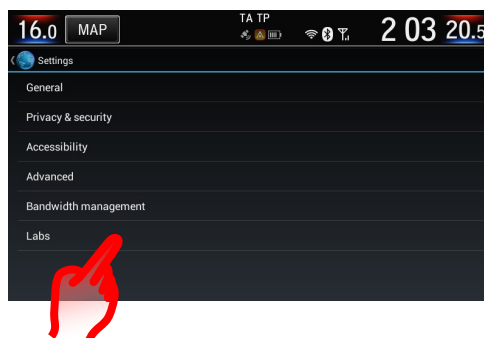
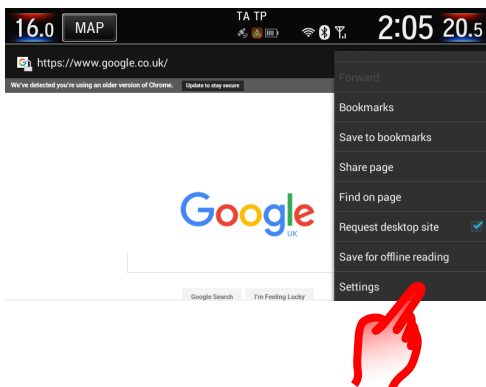
**A:** Richtlinien von Honda hinsichtlich einer möglichen Ablenkung des Fahrers gestatten die Bedienung von Internetvideos während der Fahrt nicht. Die einzige Funktion, die eingestellt werden kann, ist die Lautstärkeregelung über die Schalter am Lenkrad oder an der Gerätefront.

**F: Kann Honda Connect ein „offenes WLAN“ nutzen, zum Beispiel bei mir zu Hause?**

**A:** Wenn sich das offene WLAN in Reichweite befindet, kann Honda Connect diese WLAN-Verbindung nutzen.

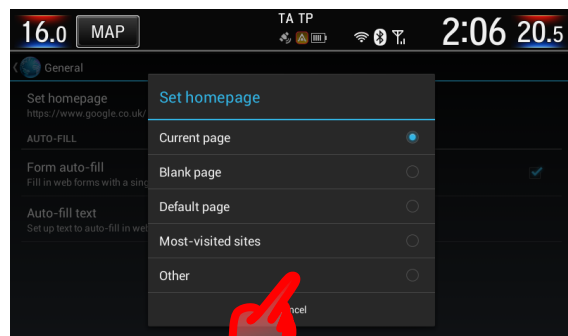
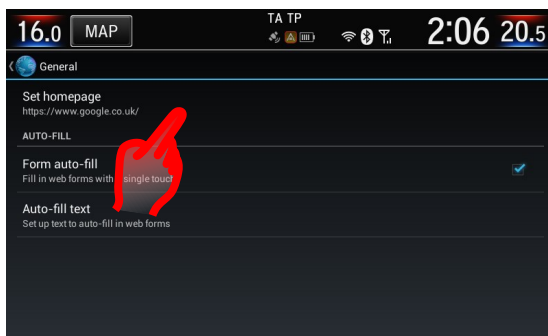
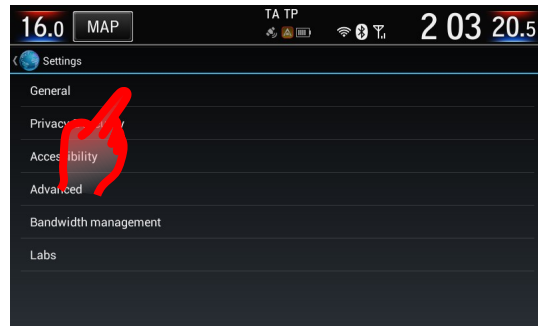

**F: Wie kann ich eine bestimmte Internet-Anlaufseite verlassen? (Am oberen Bildschirmrand scheint es keine Adressleiste für URLs zu geben.)**

**A:** Die URL-Adressleiste lässt sich über das Einstellmenü des Browsers hinzufügen. Öffnen Sie den Internetbrowser, tippen Sie auf das MENÜ-Symbol, blättern Sie in der Liste nach unten, wählen Sie „Einstellungen“ > „Optionen“, und deaktivieren Sie „Schnellzugriff“.



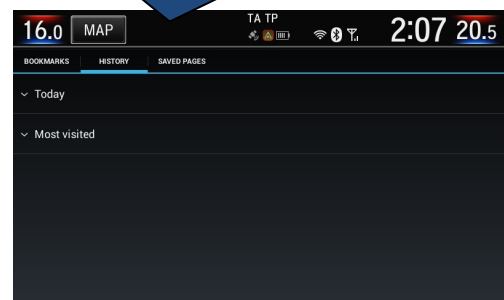

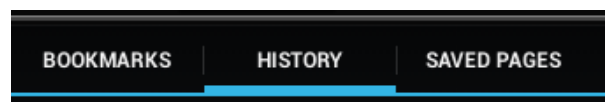
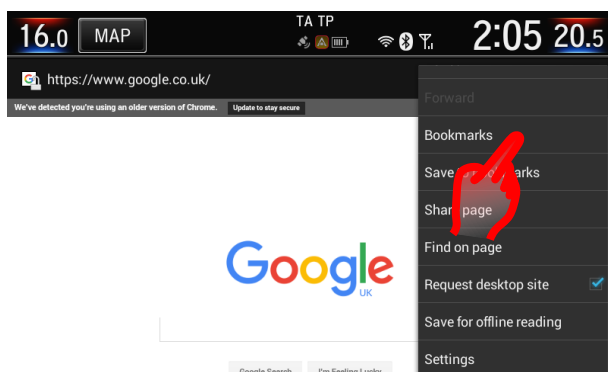
## F: Kann als Startseite für den Internetbrowser eine andere Seite als Google eingestellt werden?

A: Ja, diese Einstellung kann über das Einstellmenü des Browsers geändert werden. Öffnen Sie den Internetbrowser, tippen Sie auf das MENÜ-Symbol, blättern Sie in der Liste nach unten, und wählen Sie „Einstellungen“ > „Allgemeine“ > „Startseite festlegen“ und dann in der Liste entweder „Aktuelle“, „Standard“, „Leere“, „Meistbesuchte“ oder „Andere“.



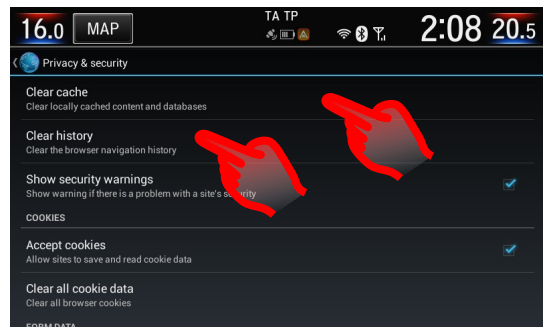
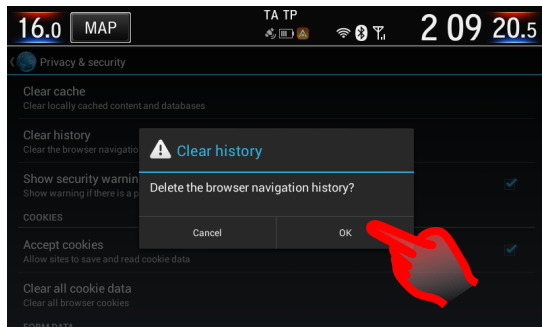
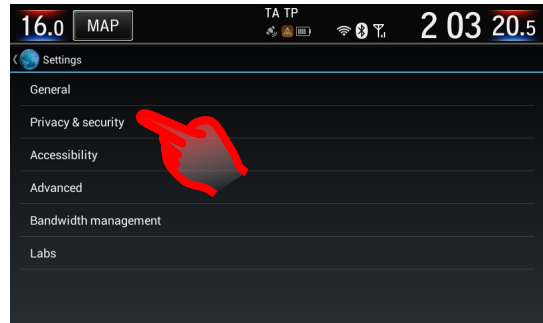
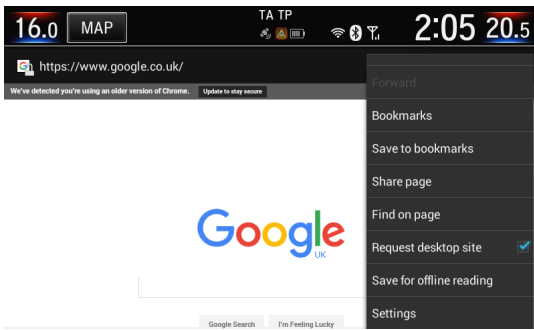
## F: Wie rufe ich Lesezeichen, Browserverlauf und gespeicherte Seiten im Internetbrowser auf?

A: Öffnen Sie den Internetbrowser, und tippen Sie auf das MENÜ-Symbol. Tippen Sie auf „Lesezeichen“ oder das Flaggensymbol. Daraufhin erscheint ein Untermenü mit Lesezeichen, dem Browserverlauf und den gespeicherten Seiten.



## F: Wie lösche ich den Verlauf im Internetbrowser?

A: Öffnen Sie den Internetbrowser, und tippen Sie auf **MENÜ** > **Einstellungen** > **Datenschutz & Sicherheit** > **Cache und Verlauf löschen** > **OK**.



Honda  
**CONNECT**



**HONDA**